



SHOT

BOT LIGHTING

DOWNLIGHT LED E SPOT LED

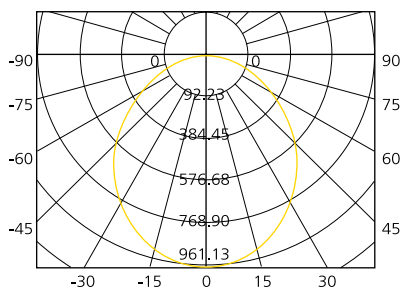
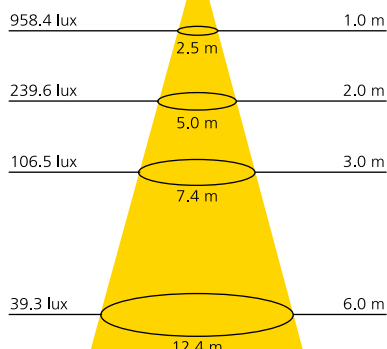
Downlight - 220/240V - Mantegna

Faro ad incasso per la sostituzione dei tradizionali apparecchi con lampade fluorescenti.

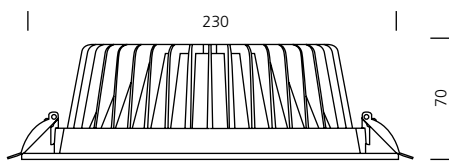
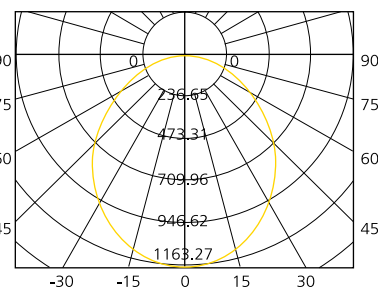
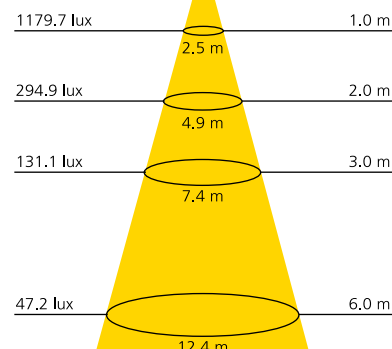
- Garantisce maggiore efficienza energetica (da 65 a 77 lm/W) e durata fino a tre volte superiore.
- Corpo in alluminio pressofuso disegnato per l'ottimale dissipazione del calore con diffusore in policarbonato.
- Finitura bianca opaca.
- Luminosità 2400/2800 lumen superiore alla tradizionale 2X26W CFL.
- Led driver separato con collegamento ad innesto rapido (incluso nella confezione).
- Disponibile nella colorazione 3000K e 4000K
- Molteplicità di applicazioni: corridoi uffici, sale d'attesa, aree di passaggio interne, spazi comuni.



LD1DWL3752



LD1DWL3753



ACCENSIONE Istantanea 0"

-10° TEMPERATURA DI ESERCIZIO +40°

Hg FREE mercury

CLASSE ENERGETICA A+



IP21

25 ANNI 25.000 ORE

POTENZA Watt	Fattore di POTENZA	Indice RESA CROMATICA	KELVIN	LUMEN lm	CANDELE cd	FASCIO °	CODICE	EAN	IMBALLO
36,5	> 0,90	> 80	3000	2400	1000	80	LD1DWL3752	8031453004972	10
36,5	> 0,90	> 80	4000	2800	1200	80	LD1DWL3753	8031453004996	10

Modulo a led – 220/240V Modigliani

Modulo a led ad alta prestazione per la sostituzione basata sulle lampade alogene.



- L'ampio dissipatore metallico e l'alimentatore separato permettono un elevato smaltimento del calore nel caso di utilizzo continuativo.
- Led COB Cree con lente a disegno esclusivo.
- Led driver completamente dimmerabile con collegamento ad innesto rapido (incluso nella confezione).
- Disponibile con fascio 24° - 38° - 60°.
- Anelli di fissaggio orientabile (opzionali) permettono un'estetica personalizzata.
- Montaggio rapido plug&play.
- Sono disponibili anelli di fissaggio con guarnizione per applicazione in ambienti umidi.

Anelli di fissaggio orientabili circolari



Anelli di fissaggio orientabili quadrati



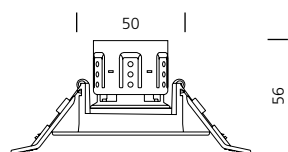
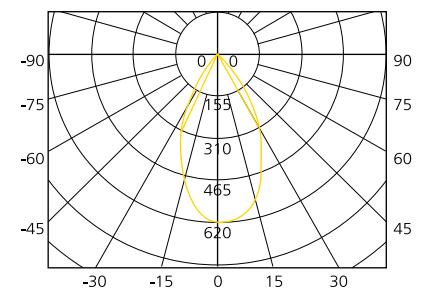
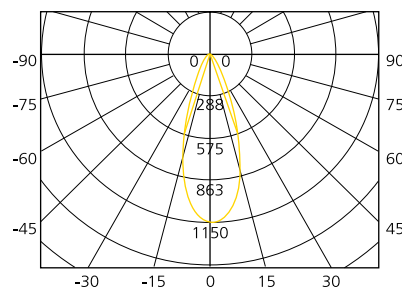
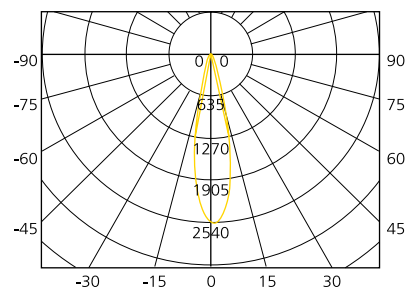
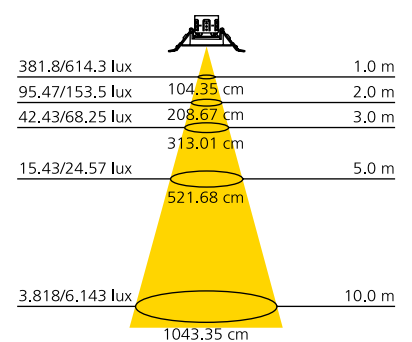
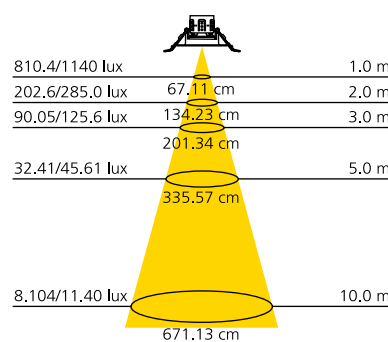
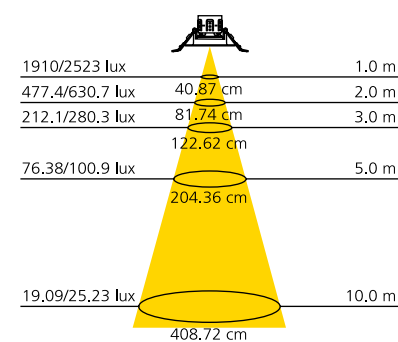
Anello di fissaggio fisso per ambienti umidi



LD1SPT0922

LD1SPT0923

LD1SPT0924



POTENZA Watt	Fattore di POTENZA	Indice RESA CROMATICA	KELVIN	LUMEN lm	CANDELE cd	FASCIO °	CODICE	EAN	IMBALLO
8,5	> 0,80	> 80	3000	600	1900	24	LD1SPT0922	8031453005016	20
8,5	> 0,80	> 80	3000	600	1200	38	LD1SPT0923	8031453005030	20
8,5	> 0,80	> 80	3000	600	550	60	LD1SPT0924	8031453005054	20

BOT LIGHTING

Bot Lighting srl - Via Lombardia n 37/39
30030 Cazzago di Pianiga (VE) - Italy
T. +39.041.51.29.411 - F. +39.041.51.01.715
www.botlighting.it - info@botlighting.it
ordini@botlighting.it