

SHOT

BOT LIGHTING

LAMPADINE SMART SMART LIGHT BULBS

NUOVA GAMMA DI SORGENTI GESTIBILI TRAMITE APP
NEW RANGE OF LIGHT SOURCE CUSTOMIZABLE THROUGH APP



COMPATIBLE WITH ALEXA AND GOOGLE ASSISTANT

LA LUCE IDEALE PER LA TUA ABITAZIONE, UFFICIO O ESERCIZIO COMMERCIALE



CREA LA TUA ATMOSFERA

PERSONALIZZA I TUOI AMBIENTI TRAMITE 16 MILIONI DI COMBINAZIONI DI COLORI.



DANZA CON LE LUCI

CREA UNA ATMOSFERA DI RELAX O CAMBIA LE LUCI A RITMO DELLA TUA MUSICA PREFERITA.



PERSONALIZZABILE

IMPOSTA LE TUE LUCI TRAMITE APP TUYA E GLI ASSISTENTI VOCALI PIU' NOTI NEL MERCATO.



GESTIONE SCENARI

CREA LA TUA SCENA PER OGNI SITUAZIONE.

PERFECT LIGHT FOR YOUR HOME, OFFICE OR SHOP

CREATE YOUR ATMOSPHERE

CUSTOMIZE YOUR ENVIRONMENTS THROUGH 16 MILLION COLOR COMBINATIONS.

DANCE WITH THE LIGHTS

CREATE A RELAXING ATMOSPHERE OR CHANGE THE LIGHTS TO THE RHYTHM OF YOUR FAVORITE MUSIC.

CUSTOMIZABLE

SET YOUR LIGHTS VIA TUYA APP AND THE MOST POPULAR VOICE ASSISTANTS IN THE MARKET.

SCENARIO MANAGEMENT

CREATE YOUR OWN SCENARIO FOR EVERY SITUATION.





ALEXA, ACCENDI/SPEGNI LUCE IN BAGNO...
ALEXA, TRASFORMA LA LUCE DEL SOGGIORNO IN ROSSO

ALEXA, TURN ON / OFF BATHROOM LIGHT ...
 ALEXA, TURN THE LIVING ROOM LIGHT RED

OK GOOGLE, IMPOSTA LA LUCE A 50%
... OK GOOGLE, SPEGNI TUTTE LE LUCI

OK GOOGLE, SET THE LIGHT TO 50%
 ... OK GOOGLE, TURN OFF ALL THE LIGHTS

TECNOLOGIA / TECHNOLOGY



TUNABLE WHITE 2700-6500K
 BIANCO PIU' FEDELE GRAZIE ALLA COMBINAZIONE DI 2 TONALITA' DI BIANCO.
 MORE REALISTIC WHITE THANKS TO THE COMBINATION OF 2 TONES OF WHITE.



RGB COLOURS
 LED RGB PER IL CONTROLLO COMPLETO DEL COLORE.
 RGB LED FOR COMPLETE COLOR CONTROL.



ALEXA E GOOGLE ASSISTANT
 GESTISCI LE LUCI CON LE SKILL DEI TUOI ASSISTENTI DIGITALI PREFERITI.
 MANAGE THE LIGHTS WITH THE SKILLS OF YOUR FAVORITE DIGITAL ASSISTANTS.



TUYA SYSTEM
 CONTROLLA TUTTI I TUOI DISPOSITIVI PREFERITI ALL'INTERNO DELLA PIATTAFORMA TUYA.
 CONTROL ALL YOUR FAVORITE DEVICES WITHIN THE TUYA PLATFORM.



ORE 21.00

**LUCE AUTOMATICAMENTE
IMPOSTATA A 4000K**

9.00 PM

**LIGHT AUTOMATICALLY
SET TO 4000K**

ORE 7.30

**LUCE AUTOMATICAMENTE
IMPOSTATA A 6000K**

7.30 AM

**LIGHT AUTOMATICALLY
SET TO 6000K**



PER LA QUALITA' DI VITA - FOR THE QUALITY OF LIFE



LUCE BASATE SUL BIORITMO

TEMPERATURA DI COLORE E DIMMERAZIONE SI ADATTANO AUTOMATICAMENTE AL RITMO CIRCADIANO CON IL TRASCORRERE DELLE ORE DELLA GIORNATA. LUCE IDEALE ANCHE PER CHI LAVORA.

LIGHTS BASED ON BIORITHM

COLOR TEMPERATURE AND DIMMING AUTOMATICALLY ADAPT TO THE CIRCADIAN RHYTHM AS THE HOURS OF THE DAY PASS. IDEAL LIGHT ALSO FOR WORKERS.




PROGRAMMAZIONE QUOTIDIANA/ MODALITA' SLEEP & WAKE UP

ACCENDI, SPEGNI E DIMMERA LE LUCI ANCHE CON TIMER AUTOMATICAMENTE NEI GIORNI PRESTABILITI

DAILY PROGRAMMING / SLEEP & WAKE UP MODE

TURN ON, OFF AND DIM THE LIGHTS EVEN WITH TIMER AUTOMATICALLY ON PRESET DAYS

PER LA SICUREZZA - FOR YOUR SECURITY



ARRIVO - USCITA DALL'ABITAZIONE E GEOLOCALIZZAZIONE

GESTIONE AUTOMATICA DELLE LUCI QUANDO ENTRI O ESCI DI CASA TRAMITE GEOLOCALIZZAZIONE

COMING & LEAVING HOME - GEOLOCALIZATION

AUTOMATIC MANAGEMENT OF LIGHTS WHEN YOU ENTER OR LEAVE YOUR HOUSE THROUGH GEOLOCATION



INTEGRAZIONE CON SENSORI DI MOVIMENTO

CONTROLLA LE LUCI TRAMITE SENSORI DI MOVIMENTO O SECURITY KIT BASATI SU PIATTAFORME COMPATIBILI.

INTEGRATION WITH MOTION SENSORS

CONTROL YOUR LIGHTS WITH MOTION SENSORS OR SECURITY KITS BASED ON COMPATIBLE PLATFORMS.


ACCENSIONE RANDOM DELLE LUCI PER SIMULARE LA TUA PRESENZA QUANDO SEI FUORI DI CASA.

RANDOMLY TURN-ON OF THE LIGHTS TO SIMULATE YOUR PRESENCE WHEN YOUR ARE NOT AT HOME.



GOCCIA STICK SMART A60 TUNABLE WHITE 220-240V

BTL CATEGORIA SCONTO 21



DIMENSIONI	A	B
1	108	60

_ Personalizzabile: imposta le tue luci tramite app Tuya e gli assistenti vocali piu' noti nel mercato.

_ Customizable: set your lights via Tuya app and the most popular voice assistants in the market.

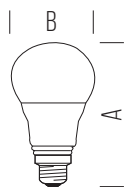


POTENZA WATT	EQUIVALENZA WATT	BASE	KELVIN	LUMEN lm	FASCIO °	MISURE mm	CODICE	EAN	IMBALLO	CLASSE ENERGETICA
6,5	60	E27	2700-6500	806	330	1	A60WT60TW-S	8031453024413	10/50	A G E



GOCCIA OPALE SMART RGB + TUNABLE WHITE 220-240V

BTL CATEGORIA SCONTO 21



DIMENSIONI	A	B
1	120	60

_ Personalizzabile: imposta le tue luci tramite app Tuya e gli assistenti vocali piu' noti nel mercato.

_ Customizable: set your lights via Tuya app and the most popular voice assistants in the market.

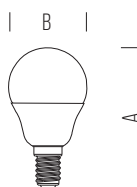


POTENZA WATT	EQUIVALENZA WATT	BASE	KELVIN	LUMEN lm	FASCIO °	MISURE mm	CODICE	EAN	IMBALLO	CLASSE ENERGETICA
10,0	75	E27	2700-6500	1055	220	1	A60WT75RTW	8031453024406	10/50	A G F



SFERA OPALE SMART RGB + TUNABLE WHITE 220-240V

BTL CATEGORIA SCONTO 21



DIMENSIONI	A	B
1	90	45

_ Personalizzabile: imposta le tue luci tramite app Tuya e gli assistenti vocali piu' noti nel mercato.

_ Customizable: set your lights via Tuya app and the most popular voice assistants in the market.

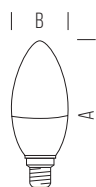


POTENZA WATT	EQUIVALENZA WATT	BASE	KELVIN	LUMEN lm	FASCIO °	MISURE mm	CODICE	EAN	IMBALLO	CLASSE ENERGETICA
4,9	40	E14	2700-6500	470	180	1	P45WT40RTW	8031453025311	10/100	A G F



OLIVA OPALE SMART RGB + TUNABLE WHITE 220-240V

BTL CATEGORIA SCONTO 21



DIMENSIONI	A	B
1	115	39

_ Personalizzabile: imposta le tue luci tramite app Tuya e gli assistenti vocali piu' noti nel mercato.

_ Customizable: set your lights via Tuya app and the most popular voice assistants in the market.

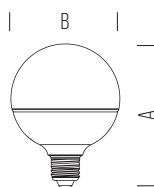


POTENZA WATT	EQUIVALENZA WATT	BASE	KELVIN	LUMEN lm	FASCIO °	MISURE mm	CODICE	EAN	IMBALLO	CLASSE ENERGETICA
5,0	40	E14	2700-6500	470	200	1	C37WT40RTW	8031453024420	10/100	A G F



GLOBO 95 OPALE SMART RGB + TUNABLE WHITE 220-240V

BTL CATEGORIA SCONTO 21



DIMENSIONI	A	B
1	137	95

_ Personalizzabile: imposta le tue luci tramite app Tuya e gli assistenti vocali piu' noti nel mercato.

_ Customizable: set your lights via Tuya app and the most popular voice assistants in the market.

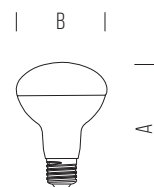


POTENZA WATT	EQUIVALENZA WATT	BASE	KELVIN	LUMEN lm	FASCIO °	MISURE mm	CODICE	EAN	IMBALLO	CLASSE ENERGETICA
12,0	100	E27	2700-6500	1521	180	1	D95WT100RTW	8031453025304	10/50	A G E



REFLECTOR R80 OPALE SMART RGB + TUNABLE WHITE 220-240V

BTL CATEGORIA SCONTO 21



DIMENSIONI	A	B
1	115	80

_ Personalizzabile: imposta le tue luci tramite app Tuya e gli assistenti vocali piu' noti nel mercato.

_ Customizable: set your lights via Tuya app and the most popular voice assistants in the market.

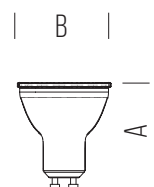


POTENZA WATT	EQUIVALENZA WATT	BASE	KELVIN	LUMEN lm	FASCIO °	MISURE mm	CODICE	EAN	IMBALLO	CLASSE ENERGETICA
8,5	60	E27	2700-6500	806	180	1	R80WT60RTW	8031453025298	10/50	A G F



GU10 SMART RGB + TUNABLE WHITE 220-240V

BTL CATEGORIA SCONTO 21



DIMENSIONI	A	B
1	58	50

_ Personalizzabile: imposta le tue luci tramite app Tuya e gli assistenti vocali piu' noti nel mercato.

_ Customizable: set your lights via Tuya app and the most popular voice assistants in the market.



POTENZA WATT	EQUIVALENZA WATT	BASE	KELVIN	LUMEN lm	FASCIO °	MISURE mm	CODICE	EAN	IMBALLO	CLASSE ENERGETICA
5,0	32	GU10	2700-6500	350	100	1	GU10WT35RTW	8031453024437	10/100	A G G

LEGENDA / LEGEND



WIRELESS: apparecchio controllabile senza fili.
WIRELESS: wireless controllable appliance.



Tunable White: apparecchio con temperatura di colore regolabile.
Tunable White: Luminaire with adjustable color temperature.



VITA NOMINALE: indica la durata prevista a cui sopravvive il 50% delle lampade in un lotto campione e viene espresso in ore. Nel caso di lampade LED, si considera la lampada esaurita quando il flusso luminoso si abbassa del 30% rispetto ai valori iniziali.

NOMINAL LIFETIME: this indicates the expected lifetime after which 50% of the lamps in a sample lot will have failed and is given in hours. In the case of LED lamps, the lamp is considered as having failed when the luminous flux drops by 30%.



RGB: Led con luce rossa, verde e blu; possibilità di variare la tonalità e saturazione di colore.
RGB: Red Green Blue leds, possibility to vary the hue and color saturation.



ACCENSIONI: Accensioni e spegnimenti ripetuti possono danneggiare la lampada. Viene riportato il numero di accensioni per cui la lampada è collaudata.

NUMBER OF ON/OFF CYCLES: Repeated on/off cycles could damage the lamp. The number of on/off cycles for which the lamp has been tested is given.



Dimmerazione tramite app.
Dimmable with app.



Collegamento a tensione di rete possibile.
Connection to mains power possible.



UTILIZZO CON DIMMERS: Il simbolo indica se la lampada può o non può essere utilizzata con regolatori di luce.
DIMMER: Dimmerable or not.

CONDIZIONI DI VENDITA / SALES CONDITIONS:

www.botlighting.it/condizioni-vendita

GARANZIA / WARRANTY:

www.botlighting.it/garanzia

BOT LIGHTING
FOR A BRIGHT FUTURE

SHOT
BOT LIGHTING

AIRAM
BOT LIGHTING

Bot Lighting srl

Via Lombardia 37/39
30030 Cazzago di Pianiga (VE) Italy
T. +39 041 51 29 411
F. +39 041 51 01 715

www.botlighting.it - info@botlighting.it
ordini@botlighting.it

